

# Manuál – práce s redakčním systémem www portálu Poznejte řemesla

## REGISTRACE FIRMY

### Registrační formulář

Do systému se zaregistrujete na webové stránce: <http://www.poznejte-remesla.cz> kliknutím na odkaz v patičce „**Registrovat firmu**“

The screenshot shows a news section with the heading "Předchozí akce". It features two articles:

- Exkurze ZŠ Příbram** (01.5.2013): Žáci ze ZŠ Příbram, Jiráskovy sady 273 se těší na exkurzi ve SOŠ a SOU Horky nad Jizerou, která se uskuteční dne 2.5.2013.
- Návštěva odborníka z praxe** (01.5.2013): Dne 27.5.2013 se uskuteční návštěva odborníka z praxe v ZŠ, MŠ a PŠ v Kolině. Paní Dolejšová z Ateliéru 6tej smysl ze Staré Boleslavi dětem představí práci v chráněné dílně a stará česká téměř zapomenutá řemesla. Společně s dětmi vyrobí krásný dáreček z ovčího rouna. Podobná akce se uskutečnila 4.3.2013 v ZŠ v Brandýse.

Below the news is a "Poslední dotaz" section with a question: "Jakým způsobem se můžu přihlásit na praxi?". A "více" button with a dropdown arrow is visible.

The footer contains navigation links: Home | Firmy | Školy | Řemesla | Praxe | Krajská hospodářská komora Střední Čechy | **Registrovat školu** | **Registrovat firmu** | Vstup do systému. Copyright 2013, všechna práva vyhrazena. Vytvořil: Kamil Kočí - Tvorba webu.

Zobrazí se vám registrační dotazník, postupujte dle pokynů v dotazníku a vyplňte všechny požadované údaje. (povinné údaje jsou označeny hvězdičkou)

#### Krok 1


The screenshot shows the registration form titled "Registrace firem a společností". It includes a navigation menu with links: HOME, FIRMY, ŠKOLY, ŘEMESLA, PRAXE, and KRAJSKÁ HOSPODÁŘSKÁ KOMORA STŘEDNÍ ČECHY. A sidebar on the left contains links to: Aktuality, Akce, Praxe, Otázky a odpovědi, and Projekt.

The main content area contains the text: "Pro registraci firmy není IČO povinné, pokud jej nemáte přiděleno, pole nevyplňujte a rovnou pokračujte v registraci." Below this is a form with an input field for "IČ" and a "Registrovat" button.

## Krok 2

HOME | FIRMY | ŠKOLY | ŘEMESLA | PRAXE | KRAJSKÁ HOSPODÁŘSKÁ KOMORA STŘEDNÍ ČECHY

- Aktuality
- Akce
- Praxe
- Otázky a odpovědi
- Projekt



červenec 2013

po	út	st	čt	pá	so	ne
1	2	3	4	5	6	7
8	9	10	11	12	13	14
15	16	17	18	19	20	21

### Registrace firem a společností

Pro registraci firmy **není IČO povinné**, pokud jej nemáte přiděleno, pole nevyplňujte a [rovnou pokračujte v registraci](#).

#### Informace o společnosti

IČ

Titulek

Ulice

Orientační číslo

Město

PSC

#### Nápověda

Pro výběr řemesla klikněte na příslušný řádek s názvem

Více řemesel vybere tak, že současně podržíte klávesu CTRL

#### Zodpovědná osoba

Jméno

Příjmení

Email

## Krok 3

HOME | FIRMY | ŠKOLY | ŘEMESLA | PRAXE | KRAJSKÁ HOSPODÁŘSKÁ KOMORA STŘEDNÍ ČECHY

- Aktuality
- Akce
- Praxe
- Otázky a odpovědi
- Projekt



### Registrace firem potvrzení

Firma je již zaregistrována.

**Po odeslání žádosti o registraci** prostřednictvím vyplněného o formuláře bude automaticky informován manager projektu, který vaši registraci ověří a schválí.

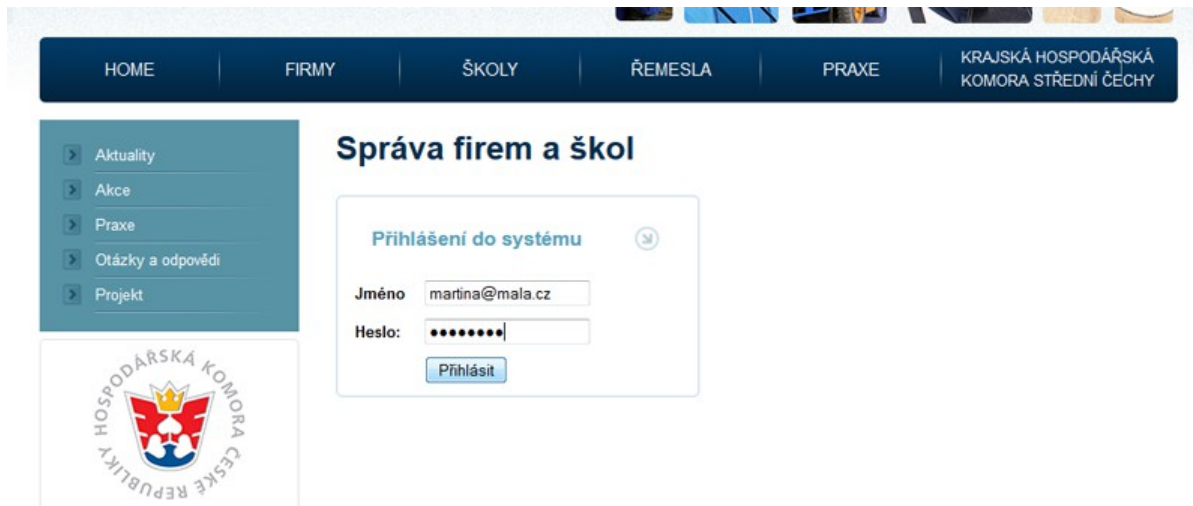
**O schválení bude informována** zodpovědná osoba na e-mail, který jste uvedli při registraci firmy.

Po schválení vaší registrace se vaše firma začne prezentovat na webových stránkách projektu a budete mít možnost zadávat a spravovat si poptávky a nabídky na praxe

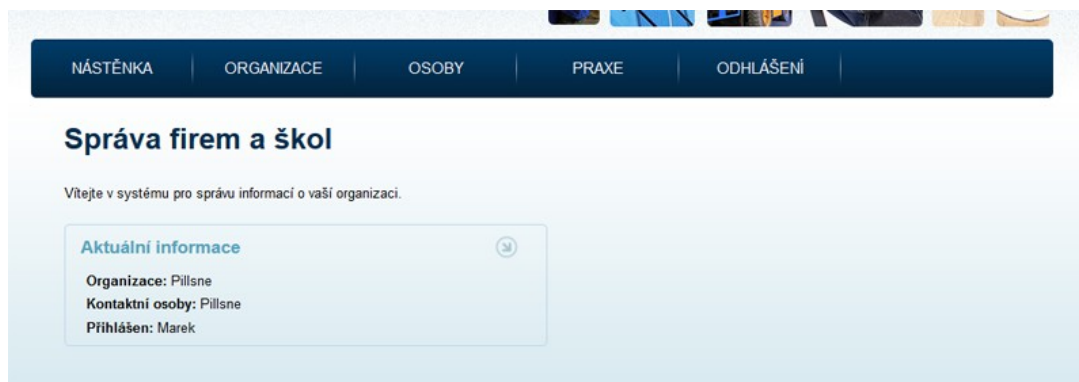
## Správa firem, zadávání nabídek a poptávek k praxi

Do systému se zaregistrujete na webové stránce: <http://www.poznejte-remesla.cz> kliknutím na odkaz v patičce „Vstup do systému“

Zobrazí se Vám stránka pro přihlášení, zde zadáte vaše přihlašovací jméno a heslo, které jste si zvolili při registraci firmy.



Aplikace se ovládá podobně jako www stránka – přes položky menu, které vás navedou na jednotlivé formuláře, přes které měníte, přidáváte nebo odstraňujete jednotlivé informace.



Systém používá jednotné ikony / tlačítka, které vyvolají vždy stejnou akci:



PŘIDAT PRVEK



UPRAVIT



SMAZAT



ZOBRAZIT OBSAH POLOŽKY

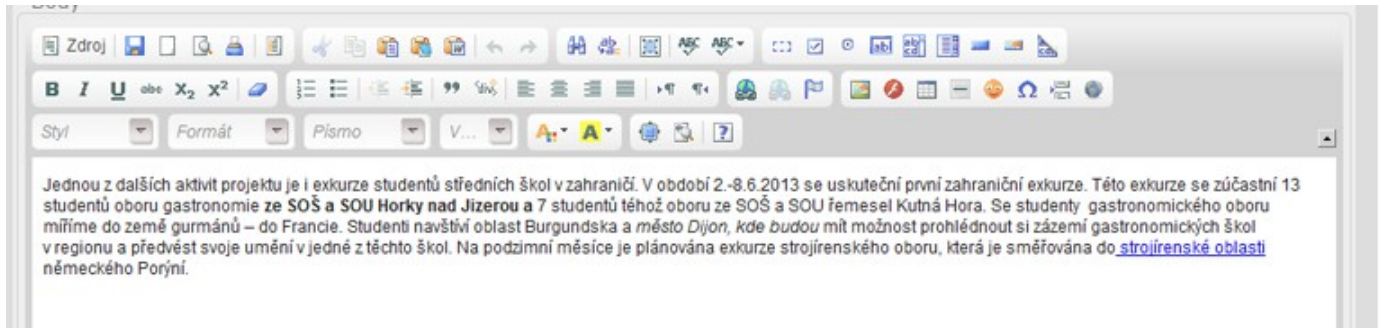


ZMĚNIT POŘADÍ PRVKŮ NA STRÁNCE

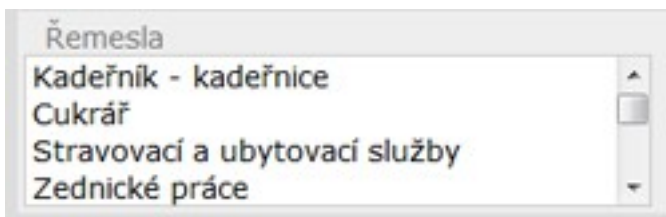
Jednotlivé části textů vypisujete do předem připravených formulářových oken. Ta mají buď podobu **jednoduchého okénka** (pak je vzhled položky předem dán a vyplňujete pouze text),

Exkurze studentů do zahraničí - i toto náš projekt nabízí

nebo je **okno velké a je k němu připojena sada tlačítek**, pomocí nichž můžete dál text upravovat.



Výběrové okno řemesla - Pokud zaklinete příslušné řemeslo, vybraná položka zmodrá, více položek můžete vybrat podržením tlačítka CTRL a klikáním na vybrané řádky a tím přidáte nabídku / poptávku praxe k příslušnému řemeslu



***V případě nejasností nebo problémů nás kontaktujte:***